

淡路いぶし瓦の種類

(部位別に並べてあります)(K)-切落、(M)-面取、R-右、L-左

AW- J-10 (K) 棧瓦(切落)	AW- J-10 (M) 棧瓦(面取)	AW- J-11 (K) 足深棧瓦(片) (中深)	AW- J-12 (M) 足深棧瓦(両) (本深切)	AW- J-13 (M) 小幅棧瓦 (地割調整用)	AW- J-14 (M) 左棧瓦	AW- J-16 (M) 輪型雪止瓦	AW- J-17-1 (K) シノギ棧瓦
AW- J-20 (K) R 袖瓦(右)	AW- J-20 (K) L 袖瓦(左)	AW- J-20 (M) R 袖瓦(右)	AW- J-20 (M) L 袖瓦(左)	AW- J-21 (M) R 紐袖瓦(右)	AW- J-21 (M) L 紐袖瓦(左)	AW- J-23 (M) R 中付け袖瓦(右)	AW- J-23 (M) L 中付け袖瓦(左)
AW- J-24-2-1 (M) R 丸伏せ見せ掛け袖瓦 (横車)(右)	AW- J-24-2-1 (M) L 丸伏せ見せ掛け袖瓦 (横車)(左)	AW- J-25-1 (K) R 刻み袖瓦 (働き長さ5寸)(右)	AW- J-25-1 (K) L 刻み袖瓦 (働き長さ5寸)(左)	AW- J-26 (K) R 平(積蓋)袖瓦 (刻み平)(右)	AW- J-26-1 (M) R 平袖角瓦無地(右)	AW- J-26-1 (M) L 平袖角瓦無地(左)	AW- J-26-2 (M) L 平袖角瓦唐草入(左)
AW- J-26-7 (M) L 深切袖瓦 (深切棧瓦用)(左)	AW- J-26-9 (K) R 中付刻み袖瓦 (働き長さ4寸)(右)	AW- J-26-9 (K) L 中付刻み袖瓦 (働き長さ4寸)(左)	AW- J-26-11 (K) R 深切シノギ棧紐袖瓦 (右)	AW- J-26-11 (K) L 深切シノギ棧紐袖瓦 (左)	AW- J-30 万十軒瓦	AW- J-30-1 雀口付万十軒瓦	AW- J-30-2 シノギ棧万十軒瓦
AW- J-36-1 石持万十一文字軒瓦 (淀屋石持)	AW- J-38 鎌軒瓦(無地)	AW- J-39 鎌唐草軒瓦	AW- J-40 剣高万十軒瓦	AW- J-50 R 万十袖角瓦(右)	AW- J-50 L 万十袖角瓦(左)	AW- J-51 R 万十唐草袖角瓦(右)	AW- J-51 L 万十唐草袖角瓦(左)
AW- J-55 R 中付袖一文字袖角瓦 (右)	AW- J-55 L 中付袖一文字袖角瓦 (左)	AW- J-56 R 万十一文字袖角瓦 (淀屋)(右)	AW- J-56 L 万十一文字袖角瓦 (淀屋)(左)	AW- J-56-1 R 石持万十一文字袖角瓦 (淀屋)(右)	AW- J-56-1 L 石持万十一文字袖角瓦 (淀屋)(左)	AW- J-58 R 鎌袖角瓦(右)	AW- J-58 L 鎌袖角瓦(左)
AW- J-65-2 R 丸伏せ見せ掛袖角瓦 (横車)(右)	AW- J-65-2 L 丸伏せ見せ掛袖角瓦 (横車)(左)	AW- J-65-3 R 丸伏せ見せ掛(横車) 京花唐草袖角瓦(右)	AW- J-65-3 L 丸伏せ見せ掛(横車) 京花唐草袖角瓦(左)	AW- J-66-1 R 刻み袖(唐草彫刻入り) (つづ入り袖角瓦)(右)	AW- J-66-1 L 刻み袖(唐草彫刻入り) (つづ入り袖角瓦)(左)	AW- J-66-2 R 中付刻み袖角瓦(右)	AW- J-66-2 L 中付刻み袖角瓦(左)
AW- J-76 R L 万十一文字切隅瓦 (淀屋)(組)(右・左)	AW- J-78 R L 鎌切隅瓦 (組)(右・左)	AW- J-79 R L 鎌唐草切隅瓦 (組)(右・左)	AW- J-80 R L 剣高万十切隅瓦 (組)(右・左)	AW- J-84 R 廻り隅瓦 (万十トンビ)	AW- J-90 R 万十掛瓦(R)(右)	AW- J-90 L 万十掛瓦(L)(左)	AW- J-90-1 R 万十掛瓦(R2寸)(右)
AW- J-92 L 巴付唐草(京花) 掛瓦(R)(左)	AW- J-93 R 石持万十掛瓦 (R)(右)	AW- J-93 L 石持万十掛瓦 (L)(左)	AW- J-94 L 一文字掛瓦(左)	AW- J-98 R 鎌掛瓦 (R2寸)(右)	AW- J-99 R 鎌唐草掛瓦 (R3寸)(右)	AW- J-100-1 R 面戸付剣高万十掛瓦 (R2寸)(右)	AW- J-100-1 L 面戸付剣高万十掛瓦 (R2寸)(左)











AW- J-17-2 煙突丸窓瓦1枚物 (64判)	AW- J-17-3 煙突丸窓瓦2枚物 (64判)	AW- J-17-4 煙突丸窓瓦4枚物 (64判)	AW- J-17-5 (M) 天窓瓦4枚(64判)	AW- J-17-6 (M) 天窓瓦6枚(64判)	AW- J-17-7 (M) 天窓瓦9枚(64判)	AW- J-17-8 (M) 天窓瓦12枚(64判)	AW- J-17-9 (M) 斑鳩路瓦
AW- J-24 (M) R 見せ掛け袖瓦 (横車)(右)	AW- J-24 (M) L 見せ掛け袖瓦 (横車)(左)	AW- J-24-1 (K) R 見せ掛け袖瓦 (横車)(つづ入り)(右)	AW- J-24-1 (K) L 見せ掛け袖瓦 (横車)(つづ入り)(左)	AW- J-24-1-1 (M) R 丸伏せ見せ掛け袖瓦 (横車)(つづ入り)(右)	AW- J-24-1-1 (M) L 丸伏せ見せ掛け袖瓦 (横車)(つづ入り)(左)	AW- J-24-2 (K) R 丸伏せ見せ掛け袖瓦 (横車)(右)	AW- J-24-2 (K) L 丸伏せ見せ掛け袖瓦 (横車)(左)
AW- J-26-3 (K) R 横平(積蓋)袖瓦 (刻み平)(右)	AW- J-26-4 (M) R 横平袖角瓦無地 (右)	AW- J-26-5 (M) R 横平袖角瓦唐草入 (右)	AW- J-26-6 (K) R 深袖瓦(右)	AW- J-26-6 (K) L 深袖瓦(左)	AW- J-26-6 (M) R 深袖瓦(右)	AW- J-26-6 (M) L 深袖瓦(左)	AW- J-26-7 (M) R 深切袖瓦 (深切棧瓦用)(右)
AW- J-31 万十唐草軒瓦	AW- J-32 巴付唐草(京花) 軒瓦	AW- J-33 石持万十軒瓦	AW- J-34 一文字軒瓦 (1寸5分)	AW- J-34-1 一文字軒瓦(2寸)	AW- J-34-3 平一文字(平鎌) (1寸5分)	AW- J-35 中付一文字軒瓦	AW- J-36 万十一文字軒瓦 (淀屋)
AW- J-52 R 巴付唐草(京花) 袖角瓦(右)	AW- J-52 L 巴付唐草(京花) 袖角瓦(左)	AW- J-53 R 石持万十袖角瓦(右)	AW- J-53 L 石持万十袖角瓦(左)	AW- J-54 R 一文字袖角瓦 (1寸5分)(右)	AW- J-54 L 一文字袖角瓦 (1寸5分)(左)	AW- J-54-1 R 一文字袖角瓦 (2寸)(右)	AW- J-54-1 L 一文字袖角瓦 (2寸)(左)
AW- J-59 R 鎌唐草袖角瓦(右)	AW- J-59 L 鎌唐草袖角瓦(左)	AW- J-64 R 中付袖万十袖角瓦 (右)	AW- J-64 L 中付袖万十袖角瓦 (左)	AW- J-65 R 見せ掛袖角瓦 (横車)(右)	AW- J-65 L 見せ掛袖角瓦 (横車)(左)	AW- J-65-1 R 見せ掛袖角瓦(横車) (つづ入り)(右)	AW- J-65-1 L 見せ掛袖角瓦(横車) (つづ入り)(左)
AW- J-68 R 重箱(右) (晒し置き・奴置き)用	AW- J-68 L 重箱(左) (晒し置き・奴置き)用	AW- J-70 R L 万十切隅瓦(組) (右・左)	AW- J-71 R L 万十唐草切隅瓦 (組)(右・左)	AW- J-72 R L 巴付唐草(京花) 切隅瓦(組)(右・左)	AW- J-73 R L 石持万十切隅瓦 (組)(右・左)	AW- J-74 R L 一文字切隅瓦1寸5分 (組)(右・左)	AW- J-74-1 R L 一文字切隅瓦2寸 (組)(右・左)
AW- J-90-1 L 万十掛瓦 (R2寸)(左)	AW- J-90-5 L 剣高万十掛瓦 (R)(左)	AW- J-90-6 R 剣高万十掛瓦 (R2寸)(右)	AW- J-90-6 L 剣高万十掛瓦 (R2寸)(左)	AW- J-90-7 R 剣高京花掛瓦 (R)(右)	AW- J-90-7 L 剣高京花掛瓦 (R)(左)	AW- J-91 L 万十唐草掛瓦 (R)(左)	AW- J-92 R 巴付唐草(京花) 掛瓦(R)(右)
AW- J-103-1 R (新)本掛一対型掛瓦 (右)	AW- J-103-1 L (新)本掛一対型掛瓦 (左)	AW- J-103-2 R (新)本掛一対型剣高掛瓦 (右)	AW- J-103-2 L (新)本掛一対型剣高掛瓦 (左)	AW- J-200 厚のし瓦	AW- J-201 大幅のし瓦	AW- J-202-1 片台面のし瓦	AW- J-202-2 両紐台面のし瓦

	A	B	C	D	E	F	G	H
10	AW-J-202-3 片紐台面のし瓦	AW-J-203 薄のし瓦	AW-J-203-1 糸のし瓦	AW-J-204 紐のし瓦 (片紐のし)(大)	AW-J-205 紐のし瓦 (中)(1寸)	AW-J-206 紐のし瓦 (小)(5分)	AW-J-207 雨切りのし瓦	AW-J-208 菱のし瓦 (ダイヤのし)(3-6個)
11	AW-J-213-5 葺万十のし(3個)	AW-J-213-6 葺蛇の目万十のし瓦 (3個)	AW-J-213-7 葺万十	AW-J-213-8 青海波のし (輪のし)(3個)	AW-J-213-9 三角波のし瓦	AW-J-220 土居面戸瓦 (楕円面戸瓦)	AW-J-221 隅面戸瓦 (楕円面戸瓦)(右)	AW-J-221 隅面戸瓦 (楕円面戸瓦)(左)
12	AW-J-231-5 5寸紐丸瓦振れ巴 (右・左)	AW-J-231-6 5寸紐丸瓦カッポン	AW-J-231-7 5寸紐丸隅隅飾り恵比寿	AW-J-231-8 5寸紐丸隅隅飾り大黒	AW-J-231-9 5寸紐丸隅隅飾り立波	AW-J-231-10 5寸紐丸隅隅飾り鳩	AW-J-231-11 5寸紐丸隅隅飾り桃	AW-J-231-12 6寸紐丸瓦
13	AW-J-231-20 7寸紐丸瓦	AW-J-231-21 7寸紐丸瓦巴 紐付き 紐なし	AW-J-231-23 7寸紐丸瓦両棧	AW-J-231-24 7寸紐丸瓦三つ又	AW-J-231-25 7寸紐丸瓦四つ又	AW-J-231-26 7寸紐丸瓦振れ巴 (菱巴)(右)	AW-J-231-26 7寸紐丸瓦振れ巴 (菱巴)(左)	AW-J-231-27 7寸紐丸瓦カッポン
14	AW-J-233-5 棟用薬丸瓦(径7寸)	AW-J-240 角棧伏間(雁振)瓦	AW-J-241 角棧伏間(雁振)瓦 両棧	AW-J-242 角棧伏間(雁振)瓦 曲り	AW-J-243 角棧伏間(雁振)瓦 止め(端)(扇型)	AW-J-250 丸棧伏間(雁振)瓦	AW-J-251 丸棧伏間(雁振)瓦 両棧	AW-J-253 丸棧伏間(雁振)瓦 止め(端)(扇型)
15	AW-J-253-14 紐付雁振瓦止め(端) (扇型)	AW-J-260 京伏間(垂付雁振)瓦	AW-J-261 京伏間(垂付雁振)瓦 両棧	AW-J-262 京伏間(垂付雁振)瓦 曲り	AW-J-262-1 京伏間(垂付雁振)瓦 隅(組)	AW-J-263 京伏間(垂付雁振)瓦 止め(端)(扇型)	AW-J-263-1 幅広京伏間(垂付雁振)瓦	AW-J-263-2 幅広京伏間(垂付雁振)瓦 両棧
16	AW-J-273-2 京箱角棧(伊勢箱)曲り	AW-J-273-3 京箱角棧(伊勢箱) 止め(端)	AW-J-275 京箱角棧(伊勢箱)(小)	AW-J-285 亀伏間	AW-J-286 亀伏間曲り	AW-J-287 亀伏間止め(端)	AW-J-287-1 新亀伏間	AW-J-287-2 新亀伏間曲り
17	AW-J-293-2 付丸止め(端)	AW-J-294 紐付き付丸	AW-J-294-1 紐付き付丸両棧	AW-J-294-2 紐付き付丸曲り	AW-J-294-3 紐付き付丸止め(端)	AW-J-295 垂れ紐付き付丸	AW-J-295-1 垂れ紐付き付丸両棧	AW-J-295-2 垂れ紐付き付丸曲り
18	AW-J-300 棟巴(跨巴)瓦 万十(8寸)	AW-J-301 棟巴(跨巴)瓦尺石持 (ベタ)	AW-J-301-1 棟巴(跨巴)瓦8寸石持 (ベタ)	AW-J-303 棟巴(跨巴)瓦面戸付 (万十)(8寸)	AW-J-304 棟巴(跨巴)瓦 中付万十巴	AW-J-304-5 浪巴	AW-J-304-7 一文字石持拝み巴	AW-J-305-1 棟巴瓦模入(鶴)(R)
19	AW-J-308 半月鬼	AW-J-308-1 千鳥半月巴	AW-J-308-3 掛巴(万十)(R2寸)	AW-J-309 小巴瓦(R) (末広巴万十)	AW-J-309-2 小巴瓦(R) (末広巴つづ入り)	AW-J-309-4 小巴瓦(R2寸) (末広巴石持)	AW-J-310 隅巴瓦(万十)	AW-J-311 隅巴瓦模入 (つづ入り)

	I	J	K	L	M	N	O	P
10	AW-J-209 松皮菱のし瓦 (3個)	AW-J-210 箱のし瓦 (大名のし)	AW-J-211 紐付箱のし瓦 (紐付大名)(5分)	AW-J-212 削のし瓦	AW-J-213 のし止め瓦 (のし鼻)(2段用)	AW-J-213-1 のし止め瓦 (のし鼻)(3段用)	AW-J-213-3 木の葉のし瓦	AW-J-213-4 葺万十のし(1個)
11	AW-J-222 面戸付土居丸瓦	AW-J-222-1 抱き丸(右)	AW-J-222-1 抱き丸(左)	AW-J-230 5寸紐丸瓦	AW-J-231 5寸紐丸瓦曲り	AW-J-231-2 5寸紐丸瓦両棧	AW-J-231-3 5寸紐丸瓦三つ又	AW-J-231-4 5寸紐丸瓦四つ又
12	AW-J-231-13 6寸紐丸瓦巴(紐付)	AW-J-231-14 6寸紐丸瓦曲り	AW-J-231-15 6寸紐丸瓦両棧	AW-J-231-16 6寸紐丸瓦三つ又	AW-J-231-17 6寸紐丸瓦四つ又	AW-J-231-18 6寸紐丸瓦振れ巴 (右)	AW-J-231-18 6寸紐丸瓦振れ巴 (左)	AW-J-231-19 6寸紐丸瓦カッポン
13	AW-J-231-28 8寸大紐丸瓦	AW-J-232 棟素丸瓦(径5寸)	AW-J-233 棟素丸瓦曲り(右)	AW-J-233 棟素丸瓦曲り(左)	AW-J-233-1 棟素丸瓦三つ又	AW-J-233-2 棟素丸瓦四つ又	AW-J-233-3 棟素丸瓦止め(端)	AW-J-233-4 棟素丸瓦(径6寸)
14	AW-J-253-1 丸棧伏間(雁振)瓦 隅(組)	AW-J-253-2 丸棧伏間(雁振)瓦 ナマ隅(別注)	AW-J-253-3 丸棧伏間(雁振)瓦 三つ又	AW-J-253-4 丸棧伏間(雁振)瓦 四つ又	AW-J-253-9 丸棧伏間(雁振)瓦 隅隅飾り打出の小碓	AW-J-253-11 紐付雁振瓦	AW-J-253-12 紐付雁振瓦両棧	AW-J-253-13 紐付雁振瓦曲り
15	AW-J-263-3 幅広京伏間(垂付雁振)瓦 曲り	AW-J-263-4 幅広京伏間(垂付雁振)瓦 止め(端)(扇型)	AW-J-270 京箱丸棧(大)	AW-J-270-1 京箱丸棧両棧	AW-J-270-2 京箱丸棧曲り	AW-J-270-3 京箱丸棧止め(端)	AW-J-272 京箱丸棧(小)	AW-J-273 京箱角棧(伊勢箱)(大)
16	AW-J-287-3 新亀伏間止め(端)	AW-J-287-4 尺丸棧雁振	AW-J-287-5 尺丸棧雁振曲り	AW-J-287-6 尺丸棧雁振止め(端)	AW-J-287-8 尺丸棧雁振両棧	AW-J-287-9 尺丸棧雁振	AW-J-293 付丸	AW-J-293-1 付丸曲り
17	AW-J-295-3 垂れ紐付き付丸止め (端)	AW-J-296 のし丸	AW-J-296-1 のし丸曲り	AW-J-296-2 のし丸止め(端)	AW-J-297-4 垂れ紐付きのし丸	AW-J-297-5 垂れ紐付きのし丸両棧	AW-J-297-6 垂れ紐付きのし丸曲り	AW-J-297-7 垂れ紐付きのし丸止め (端)
18	AW-J-305-1 棟巴瓦模入(亀)(R)	AW-J-305-2 万十三日月巴(6寸)	AW-J-305-3 万十軒巴(R2寸)	AW-J-305-4 牡丹二の巴	AW-J-306 半月巴万十	AW-J-307 半月巴石持(ベタ)	AW-J-307-1 浪千鳥半月巴	AW-J-307-2 分銅巴
19	AW-J-311-2 剣先模入隅巴	AW-J-311-4 鯉模入隅巴	AW-J-312 網巴瓦模入(鎌模用)	AW-J-313 駒隅巴瓦(一文字用) 1寸5分	AW-J-313-1 駒隅巴瓦(一文字用) 2寸	AW-J-313-2 駒隅巴瓦(一文字用) 2寸5分	AW-J-320 棟巴瓦菊	AW-J-321 棟巴瓦蓮結菊(3個)

	A	B	C	D	E	F	G	H
20	AW-J-322 棟込瓦輪遣い	AW-J-323 棟込瓦連結輪遣い	AW-J-324 棟込瓦松皮葺	AW-J-325 棟込瓦青海波	AW-J-325-1 棟込瓦并筒 2寸×6寸3分(小) 3寸6分×7寸2分(大)	AW-J-325-5 棟込瓦 寺号・山号(別注)	AW-J-325-5 棟込瓦 寺号・山号(別注)	AW-J-325-5 棟込瓦 寺号・山号(別注)
21	AW-J-330-7 巴蓋(桃)	AW-J-330-8 巴蓋(鯉)	AW-J-330-10 巴蓋(恵比寿)	AW-J-330-11 巴蓋(大黒)	AW-J-331 隅留蓋(立浪)	AW-H-1 (K) 本葺用5分平瓦 (切落)	AW-H-1-1 (M) 本葺用5分平瓦 (面取)	AW-H-2 本葺用5分唐草 (横挿入)軒瓦
22	AW-H-6-1 本葺用5分唐草(横挿入) 剣高掛瓦(巻の平)(左)	AW-H-6-2 本葺用5分平鎌(無地) 剣高掛瓦(巻の平)(左)	AW-H-7 本葺用5分二の 平瓦(右)	AW-H-7-1 本葺用5分二の平瓦 (面戸付)(右左兼用)	AW-H-7-2 本葺用5分一の平・ 二の平一体型掛瓦 (右左兼用)(無地)	AW-H-7-3 本葺用5分一の平・ 二の平一体型掛瓦 (右左兼用)(唐草入)	AW-H-7-4 本葺用5分一の平・ 二の平一体型掛瓦 (右左兼用)剣高(無地)	AW-H-7-5 本葺用5分一の平・ 二の平一体型掛瓦 (右左兼用)剣高(唐草入)
23	AW-H-13 本葺用5分軒巴瓦 (つづ入り)(尺)	AW-H-14 本葺用5分掛巴瓦 (つづ入り)(尺2寸)	AW-H-15 本葺用5分拌み巴瓦 (つづ入り)	AW-H-16 本葺用5分隅巴瓦 (つづ入り)	AW-H-17-1 本葺用5分袖丸瓦 (働き長さ7寸×垂れ3寸)(右)	AW-H-17-1 本葺用5分袖丸瓦 (働き長さ7寸×垂れ3寸)(左)	AW-H-17-2 本葺用5分袖丸瓦 (働き長さ7寸×垂れ5寸) (右)	AW-H-17-2 本葺用5分袖丸瓦 (働き長さ7寸×垂れ5寸) (左)
24	AW-H-24 本葺用袋(フスマ)瓦	AW-H-25 本葺用鳥袋(フスマ)瓦	AW-H-25-1 本葺用鳥袋(付け丸用)	AW-H-25-2 本葺用鳥袋(伏間用)	AW-H-25-4 本葺用鳥袋(雁振用)	AW-H-25-5 本葺用鳥袋 (紐付雁振用)	AW-H-25-6-1 本葺用鳥袋 (素丸用)	AW-H-25-6-2 本葺用鳥袋 (素丸用)
25	AW-CS-10-2 S瓦袖瓦(右)	AW-CS-10-2 S瓦袖瓦(左)	AW-CS-10-3 S小丸瓦	AW-CS-10-4 ストーンピ	AW-CS-10-5 急勾配ストーンピ	AW-CS-10-8 Sの雪止め瓦	AW-CS-10-10 S棟面戸瓦	AW-M-10 尺2角棧切落目板
26	AW-M-11-2 尺2角棧垂付目板 ハフ(左)	AW-M-11-3 尺2角棧垂付目板 入り隅(組)	AW-M-11-4 尺2角棧垂付目板 出隅(組)	AW-M-12 尺5角棧切落目板	AW-M-12-1 尺5角棧切落目板両棧	AW-M-12-2 尺5角棧切落目板 ハフ(右)	AW-M-12-2 尺5角棧切落目板 ハフ(左)	AW-M-13 尺5角棧垂付目板
27	AW-M-14-2 尺2丸棧切落目板 ハフ(左)	AW-M-14-3 尺2丸棧切落目板 入り隅(組)	AW-M-14-4 尺2丸棧切落目板 出隅(組)	AW-M-15 尺2丸棧垂付目板	AW-M-15-1 尺2丸棧垂付目板両棧	AW-M-15-2 尺2丸棧垂付目板 ハフ(右)	AW-M-15-2 尺2丸棧垂付目板 ハフ(左)	AW-M-15-3 尺2丸棧垂付目板 入り隅(組)
28	AW-M-17-2 尺丸棧垂付目板 ハフ(左)	AW-M-18 尺3角棧垂付目板	AW-M-18-2 尺3角棧垂付目板 ハフ(右)	AW-M-18-2 尺3角棧垂付目板 ハフ(左)	AW-M-18-3 尺3角棧垂付目板 入り隅(組)	AW-M-18-4 尺3角棧垂付目板 出隅(組)	AW-T-270 敷瓦270角	AW-T-270-1 敷瓦270二分の一角
29	AW-J-1004 覆輪(丸張)雲付隅鬼 3寸~8寸	AW-J-1005 覆輪(丸張)雲付丸振鬼 (東)5寸~9寸	AW-J-1041 覆輪(角張)雲付隅鬼 3寸~9寸	AW-J-1042 覆輪(角張)雲付丸立鬼 4寸~9寸	AW-J-1042 覆輪(角張)雲付丸立鬼 三つ切9寸~尺2寸	AW-J-1043 覆輪(角張)雲付隅鬼 4寸~尺	AW-J-1044 覆輪(角張)雲付隅鬼 4寸~8寸	AW-J-1045 覆輪(角張)雲付隅鬼 (東)4寸~8寸

	I	J	K	L	M	N	O	P
20	AW-J-325-6 棟込瓦水板 (裝飾彫刻物)(鶴)(別注)	AW-J-325-6 棟込瓦水板 (裝飾彫刻物)(亀)(別注)	AW-J-330 巴蓋(おわん)	AW-J-330-1 巴蓋(立浪)	AW-J-330-2 巴蓋(牡丹)	AW-J-330-3 巴蓋(菊)	AW-J-330-4 巴蓋(鳩)	AW-J-330-5 巴蓋(唐獅子)
21	AW-H-3 本葺用5分平鎌 (無地)軒瓦	AW-H-4 本葺用5分敷平瓦	AW-H-4-1 本葺用 5分敷平切隅(右)	AW-H-4-1 本葺用 5分敷平切隅(左)	AW-H-4-2 本葺用5分平剣高 (横挿入)唐草軒瓦	AW-H-4-3 本葺用5分平鎌 (無地)剣高軒瓦	AW-H-5 本葺用5分平唐草(横挿入) 掛瓦(巻の平)(右)	AW-H-6 本葺用5分平鎌(無地) 掛瓦(巻の平)(右)
22	AW-H-8 本葺用5分 平唐草切隅瓦(右)	AW-H-8 本葺用5分 平唐草切隅瓦(左)	AW-H-11 本葺用5分うつぼ 唐草(箱二の平)掛瓦	AW-H-11-2 本葺用5分切妻用本掛隅 唐草切隅(尺2寸)(右)	AW-H-11-2 本葺用5分切妻用本掛隅 唐草切隅(尺2寸)(左)	AW-H-12 本葺用5分素丸瓦 (本葺用)(7寸)	AW-H-12-1 本葺用5分素丸瓦 (本葺用)(8寸)	AW-H-12-2 本葺用5分印籠(玉口) 付紐丸(働き長さ7寸)
23	AW-H-18 本葺用5分谷巴瓦 (右)	AW-H-18 本葺用5分谷巴瓦 (左)	AW-H-19 本葺用5分水返し付平瓦 (引掛棧付)(奈良式)	AW-H-20 本葺用5分谷瓦 (谷平瓦)(右)	AW-H-20 本葺用5分谷瓦 (谷平瓦)(左)	AW-H-21 本葺用5分 貫甲(蟹)面戸瓦	AW-H-22 本葺用5分 棟面戸(土居面戸)瓦	AW-H-23 本葺用5分 隅面戸瓦(右)
24	AW-H-25-7 本葺用鳥袋 (素丸用)・(石持)	AW-H-90 (K) 9寸尺平瓦	AW-H-90-6 9寸尺軒巴(長さ尺2寸) (径5寸5分)	AW-J-720 (K) 72判棧瓦	AW-J-800 (M) 80枚物判棧瓦	AW-J-1000 (M) 100枚物判棧瓦	AW-CS-10 S瓦	AW-CS-10-1 S瓦半瓦
25	AW-M-10-1 尺2角棧切落目板両棧	AW-M-10-2 尺2角棧切落目板 ハフ(右)	AW-M-10-2 尺2角棧切落目板 ハフ(左)	AW-M-10-3 尺2角棧切落目板 入り隅(組)	AW-M-10-4 尺2角棧切落目板 出隅(組)	AW-M-11 尺2角棧垂付目板	AW-M-11-1 尺2角棧垂付目板両棧	AW-M-11-2 尺2角棧垂付目板 ハフ(右)
26	AW-M-13-1 尺5角棧垂付目板両棧	AW-M-13-2 尺5角棧垂付目板 ハフ(右)	AW-M-13-2 尺5角棧垂付目板 ハフ(左)	AW-M-13-3 尺5角棧垂付目板 入り隅(組)	AW-M-13-4 尺5角棧垂付目板 出隅(組)	AW-M-14 尺2丸棧切落目板	AW-M-14-1 尺2丸棧切落目板両棧	AW-M-14-2 尺2丸棧切落目板 ハフ(右)
27	AW-M-15-4 尺2丸棧垂付目板 出隅(組)	AW-M-16 尺2角棧垂付目石持 方寸目板	AW-M-16-2 尺2角棧垂付目石持 方寸目板ハフ(右)	AW-M-16-2 尺2角棧垂付目石持 方寸目板ハフ(左)	AW-M-16-3 尺2角棧垂付目石持 方寸目板入り隅(組)	AW-M-16-4 尺2角棧垂付目石持 方寸目板出隅(組)	AW-M-17 尺丸棧垂付目板	AW-M-17-2 尺丸棧垂付目板 ハフ(右)
28	AW-T-270-2 敷瓦270三角半分	AW-T-270-3 敷瓦270三角四分の一	AW-T-270-4 敷瓦270段鼻	AW-TN-270 270なまこ壁用板瓦 (穴あり・筋入り)	AW-TN-270-5 270なまこ壁用コーナー (長さ382)	AW-J-1002 覆輪(丸張)雲付丸立鬼 2寸~9寸	AW-J-1002 覆輪(丸張)雲付丸立鬼 三つ切8寸~尺2寸	AW-J-1003 覆輪(丸張)雲付隅鬼 3寸~9寸
29	AW-J-1082 鬘付雲付丸立鬼 5寸~8寸	AW-J-1082 鬘付雲付丸立鬼 三つ切9寸~尺1寸	AW-J-1083 鬘付雲付隅鬼 5寸~8寸	AW-J-1201 影盛台付隅鬼 4寸~7寸	AW-J-1201 影盛台付隅鬼三つ切り 7寸~9寸	AW-J-1203 影盛台付隅鬼 (隅鬼兼)4寸~8寸	AW-J-1271 新影盛台付隅鬼 4寸~6寸	AW-J-1273 新影盛台付隅鬼 (隅鬼兼)4寸~7寸

	A	B	C	D	E	F	G	H
30	AW・ J-1402  立浪丸立鬼4寸~7寸	AW・ J-1402  立浪丸立鬼三つ切り8寸~尺1寸	AW・ J-1403  立浪降り鬼4寸~9寸	AW・ J-1404  立浪隅鬼4寸~9寸	AW・ J-1501  海津(カイズ)跨鬼(丸立兼用)3寸~尺1寸	AW・ J-1503  海津(カイズ)降り鬼3寸~8寸	AW・ J-1504  海津(カイズ)隅鬼5寸~6寸	AW・ J-1505  海津(カイズ)柄振鬼(東)5寸~8寸
31	AW・ J-1511  京海津(京風カイズ)跨鬼(丸立兼用)3寸~尺	AW・ J-1513  京海津(京風カイズ)降り鬼4寸~8寸	AW・ J-1515  京海津(京風カイズ)柄振鬼(東)6寸~8寸	AW・ J-1521  旭海津(カイズ)跨鬼(丸立兼用)3寸~9寸	AW・ J-1523  旭海津(カイズ)降り鬼3寸~9寸	AW・ J-1524  旭海津(カイズ)隅鬼5寸~6寸	AW・ J-1525  旭海津(カイズ)柄振鬼(東)5寸~8寸	AW・ J-2001  数珠掛跨鬼(丸立兼用)4寸~9寸
32	AW・ J-2003  数珠掛降り鬼(隅鬼兼用)4寸~8寸	AW・ J-2005  数珠掛柄振鬼(東)5寸~8寸	AW・ J-3002  古代鬼面丸立鬼(別注)	AW・ J-3003  古代鬼面降り鬼(別注)	AW・ J-4002  鬼面丸立雲吹流し鬼(別注)	AW・ J-4003  鬼面降り鬼(別注)	AW・ J-5002  御所丸立鬼(別注)	AW・ J-5002  御所丸立鬼三つ切(別注)
33	AW・ J-5003  御所降り鬼(別注)	AW・ J-6001  経の巻万十跨鬼(丸立鬼)(別注)	AW・ J-6003  経の巻万十降り鬼(別注)	AW・ J-6007  経の巻万十二の鬼(別注)	AW・ J-6008  経の巻万十唐破風鬼(別注)	AW・ JO-1  飾り付棟鬼瓦 松に鷹跨鬼(別注)	AW・ JO-2  飾り付棟鬼瓦 恵比須跨鬼(別注)	AW・ JO-3  飾り付棟鬼瓦 松に鶴跨鬼(別注)
34	AW・ JO-4  飾り付棟鬼瓦 虎跨鬼(別注)	AW・ JO-5  飾り付棟鬼瓦 竜跨鬼(別注)	AW・ JO-6  飾り付棟鬼瓦 龍亀付築水簀付影盛台付跨鬼(別注)	AW・ JO-7  鯨(尺~3尺)(別注)	AW・ JO-8  鰐尾(別注)	AW・ JO-9  帆立て(中)紐付雁振用(別注)	AW・ JO-9-1  帆立て(中)付丸用(別注)	AW・ JO-9-2  帆立て(中)6寸紐丸用(別注)
35	AW・ JO-10  飾り付棟鬼瓦露盤(尺~4尺)(別注)	AW・ JO-11  飾り付棟鬼瓦立物(トンガリ)(6寸~尺)(別注)	AW・ JO-12  鐘廂(別注)	AW・ JO-13  家紋(別注)	AW・ JO-14  棟用鬼台(5~尺2寸)	AW・ JO-15  降り鬼用台(5~8寸)	AW・ JO-16  隅鬼用台(5~7寸)	AW・ JO-17  柄振り台(6~8寸)
	A	B	C	D	E	F	G	H